


# 医保电子凭证激活

方法：国保

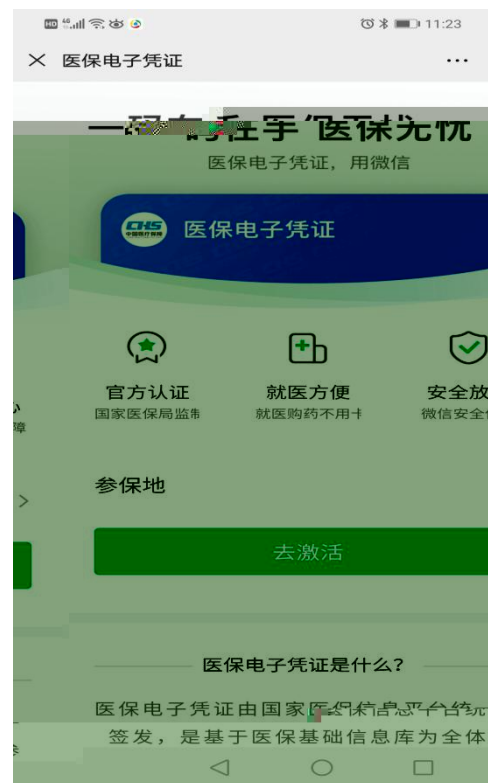
## 医保电子凭证激活流程：



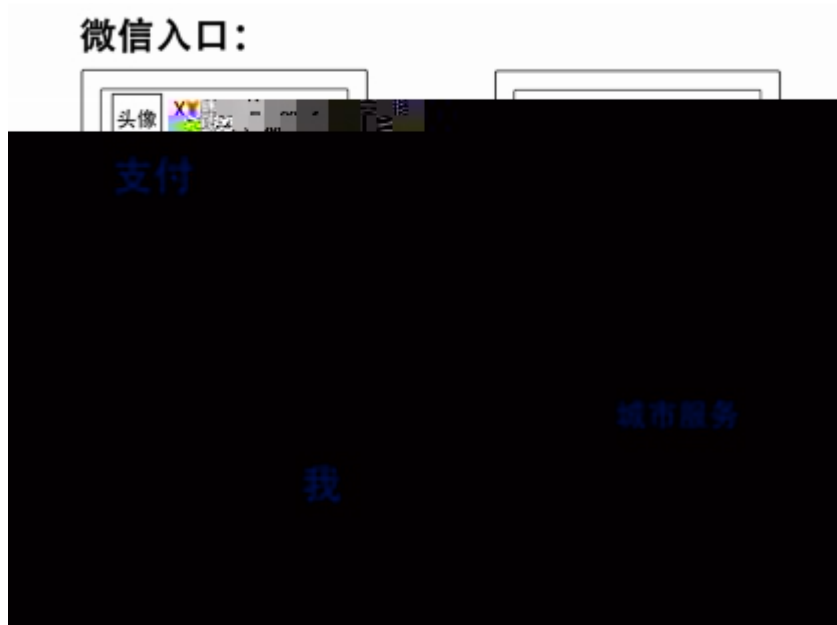


方法二：贵 保 公 号

贵 保 公 号 点 击 “便 服 ” “  
保 服 ” 点 击 “保 电 ” ， 活



方法：



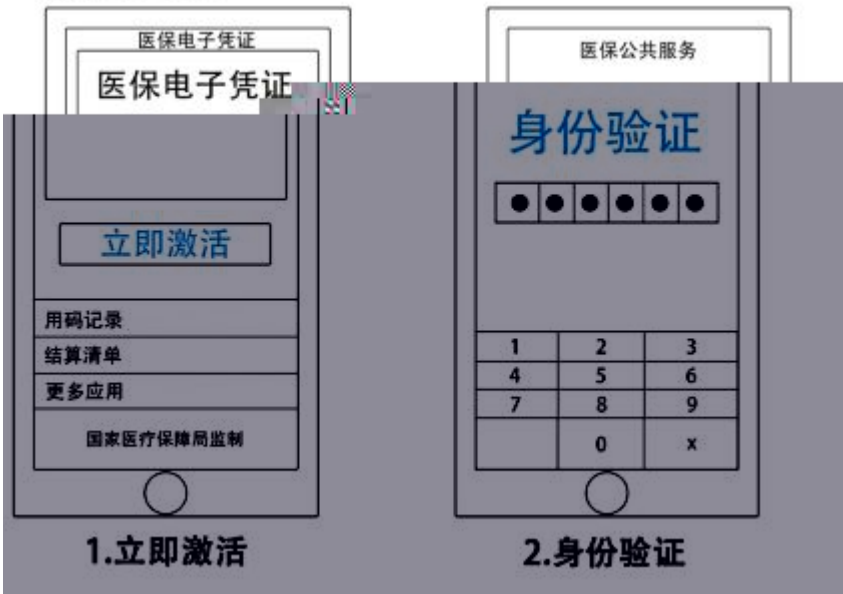


3.医保



4.医保电子凭证

### 激活步骤:





3. 授权激活

4. 人脸识别



设置密码

6. 激活成功

5. 设

方法：支付宝

### 支付宝入口：





5.卡详情页

### 医保电子凭证使用流程：



页面