

# 商 发〔2022〕19号

各 ( ) :

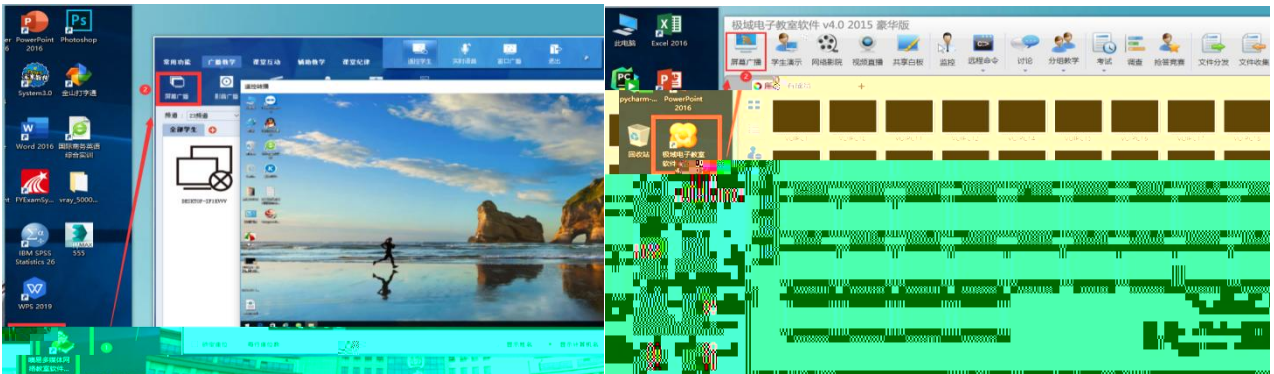
为保 , 中 前  
全 区 体 和 ( )  
和 , 同 全 各 习 员 使 和 修  
关 。 使 和 保 , 作 下 。

## 一、 使

各上 以下 作 使


### (一) ( )

1. , “ 体 件” “  
件”, 击 “ ” 即可 制 。

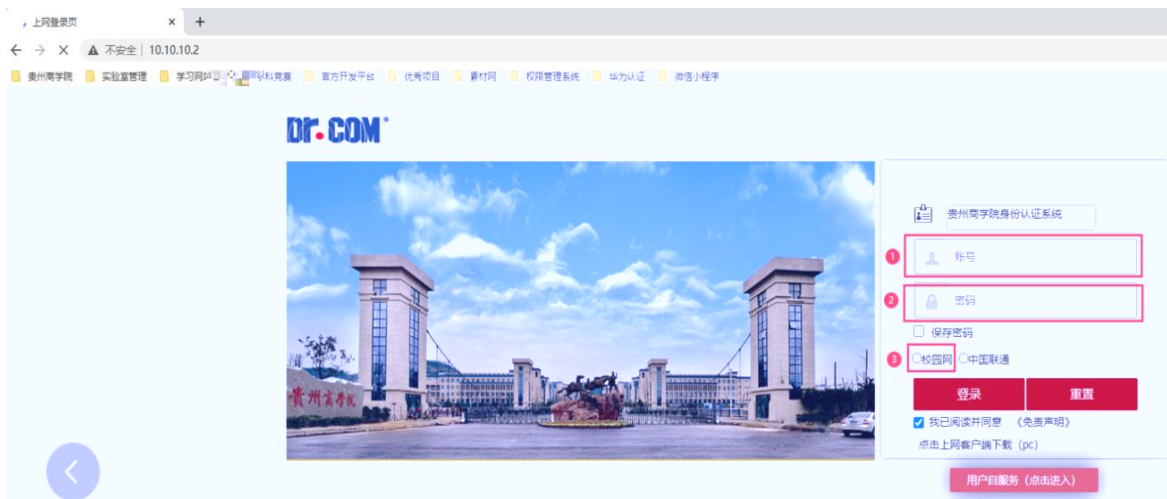


2. 二 先 制 , 击 上 “上”

和“台 ”后， 右 ， ， 使  
 仪，则 击 “ ”。



3. 上 ， ， 入 10.10.10.2， 入 号  
 ( 号)和今 。




4. 上 ， 前到 使  
 ，以免 上 。

(二) ( 信 和 )



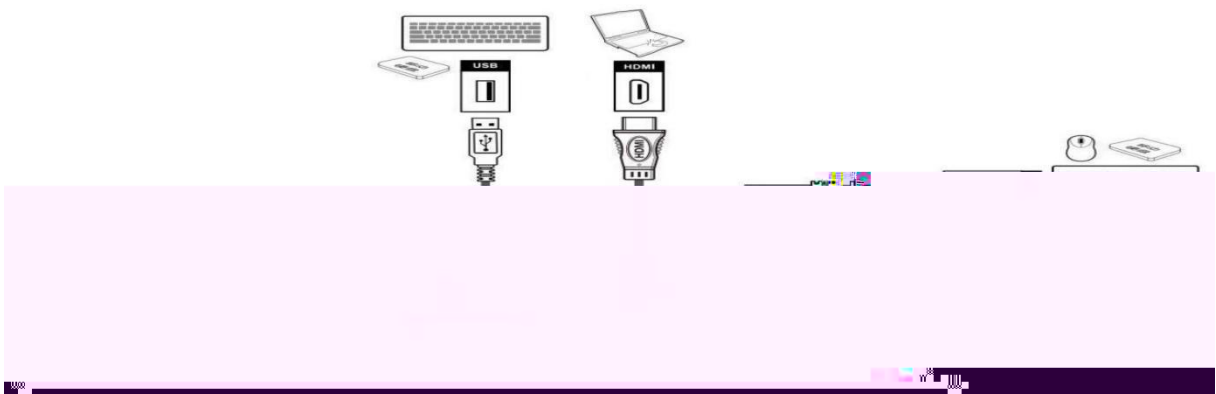
1. 台 启：上 台前 位 ① 制  
 后， 制 ② 。

2. 关：制区 ② 之后，上  
 会动 ， 亮 “ ”，  
 变 “ ” 亮， 和 ，可以 上 。

3. : 台 入 内 ， ④ 位  
 ， 和 克 为 7 个可 别 “  ”。 住不动  
 可 。

### (三) 合一体 (信、二)

#### 1. 前 口



#### 2. 前



: 启 关 功  
 关 口: 关 前 口  
 关: : 关 ; : 2  
 关 。  
 任务: 入 任务

### 3. 势 作

1 : 1 作 书写 , 可出 右 功 。

2 : 2 压 任 位 , 召唤出 。

3 : 3 任 位 , 可以 /亮 。

4 : 4 向下划, 下 1/3 。

5 : 5 合, 入 任务 。

4. 吊 可 关 关 制。



( ) 一体 ( 信 、 二 )




1. 台 启:上 台前 位 ① 制

后, 制 ② 。

2. 一体 关: 制区 ② 之后, 一体


会 动 , 亮 “ ”, 体 变 “ ”,

一体 。 体 , 体 !

3. :台 入 内 , ④ 位  
 , 和 克 为 7 个可 别 “”。住不动  
 可 。

4. :先 分 到 1024\*768; 供  
 VGA 一 VGA 口, 上信号 < > ,  
 切 切 , 于 号 , 使 前先  
 使 书; 体信号 为 VGA1 到 VGA3 之一即可。

5. 内 使 :



① 入 , 动 与 响 。 使  
 中, 入 , 使 可  
 入 入 即可使 。

② , 。使 中 入 上  
 口即可使 。

③ , 和 响 。使 中只  
 与 , 关即可使 。

④VGA , VGA 出 , 使  
 入 VGA 口即可。

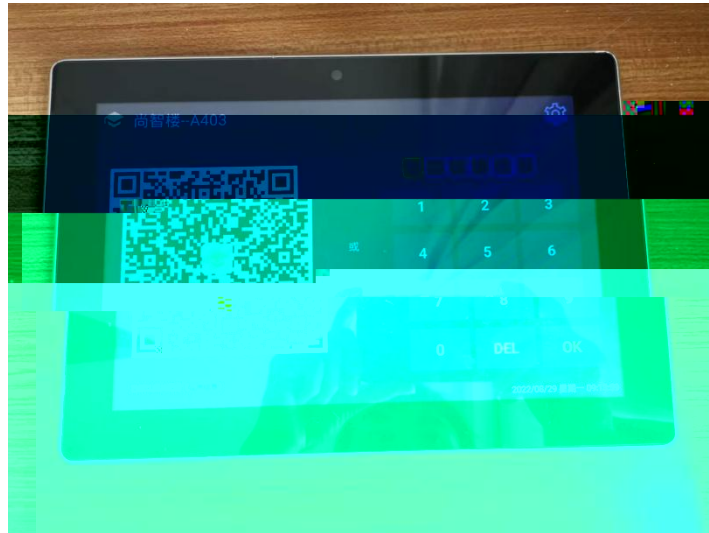
(五) (信、)

1. 台上到作，作，三：

(1) 台上卡卡。

(2) 信二入。

(3) 入员“666888”作。



2. 入制后，击上，全启动，  
可以使上。



3. 上后，击下，会全关。

## (六) 仪 ( , 二 )



1. 台 启:上 台前 位 ① 制  
 , 制 ②上 。
  2. 关: 制区 ② 之后, 上  
 会 动 , 亮 “ ”,  
 变 “ ” 亮, 主 上 ⑤ 主 , 和 。
- 可以 上 。
3. 及 :台 , 使 ,  
 ③ 否 , 启动, ④ 否 。

### 二、 保

1. 上 前, 上 习 员 前到 , 协助任 和  
 准 , 及 决 。
2. 上 , 各 习 员及 “  
 务 作 ” 修, 作 人员反  
 , 作 人员 一 作 人员  
 。

作人员

号		名	号	区
1	中		17785598964	信、体和
2	中		15761667616	和
3	中	京	13984078683	、和 ( )
4	业公司		18275495558	信体和
5	业公司		18275049346	
6	业公司		17685310806	和体、
7	业公司			体和

3、作 人： ， ： 18212005929。

中

2022 10 21